

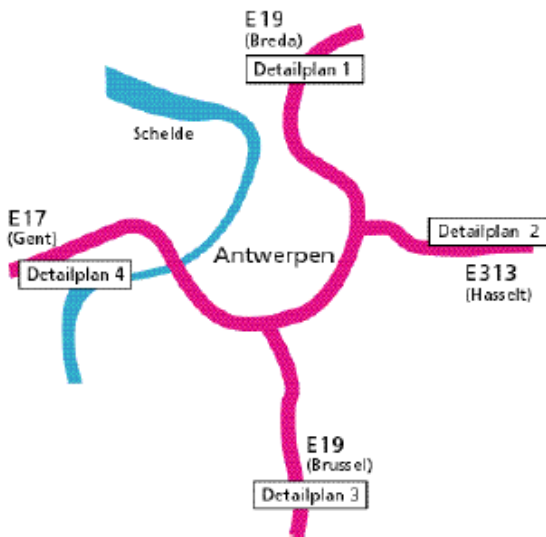
ROUTEPLAN

THOMSON COMPUMARK



THOMSON REUTERS

OVERZICHT



Thomson CompuMark

Sint-Pietersvliet 7

2000 Antwerpen

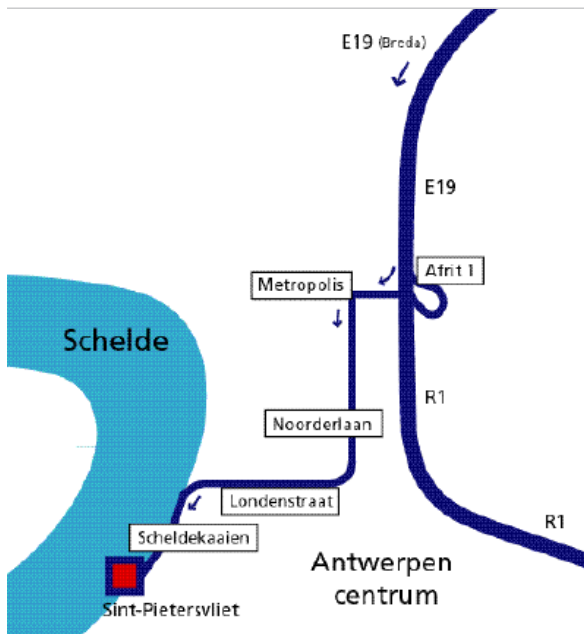
België

Tel +32 3 220 72 11

Fax +32 3 220 73 90

Kijk op dit overzicht vanuit welke invalsweg u Antwerpen bereikt.
Kijk vervolgens op het detailplan voor uw routebeschrijving.

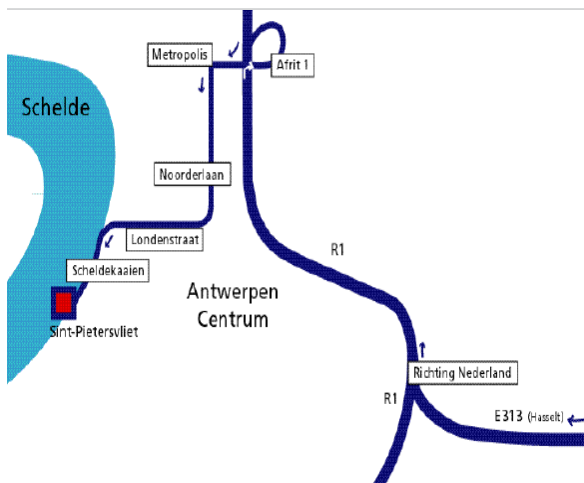
DETAILPLAN 1



VAN BREDA NAAR THOMSON COMPUMARK

- U bent op de E19 Breda-Antwerpen
- U rijdt automatisch de ring van Antwerpen (R1) op
- U neemt afrit 1, aan de lichten draait u naar rechts
- Aan de tweede lichten draait u links de Noorderlaan op (tegenover Metropolis)
- Op het einde van de Noorderlaan houdt u rechts en rijdt u de Londenstraat in
- Aan het einde van de Londenstraat draait u links de Scheldekaaien op
- Na de tweede lichten ziet u de Sint-Pietersvliet op uw linkerkant
- Thomson CompuMark bevindt zich in het Tolhuis, centraal op de Sint-Pietersvliet.

DETAILPLAN 2



VAN HASSELT NAAR THOMSON COMPUMARK

- U bent op de E313 Hasselt-Antwerpen
- Op het einde van de E313 volgt u de richting Nederland
- U komt op de ring rond Antwerpen (R1)
- U neemt afrit 1 Merksem (Haven 1-199 / Merksem industrie)
- Aan de derde lichten draait u links de Noorderlaan op (tegenover Metropolis)
- Op het einde van de Noorderlaan houdt u rechts en rijdt u de Londenstraat in
- Aan het einde van de Londenstraat draait u links de Scheldekaaien op
- Na de tweede lichten ziet u de Sint-Pietersvliet op uw linkerkant
- Thomson CompuMark bevindt zich in het Tolhuis, centraal op de Sint-Pietersvliet.

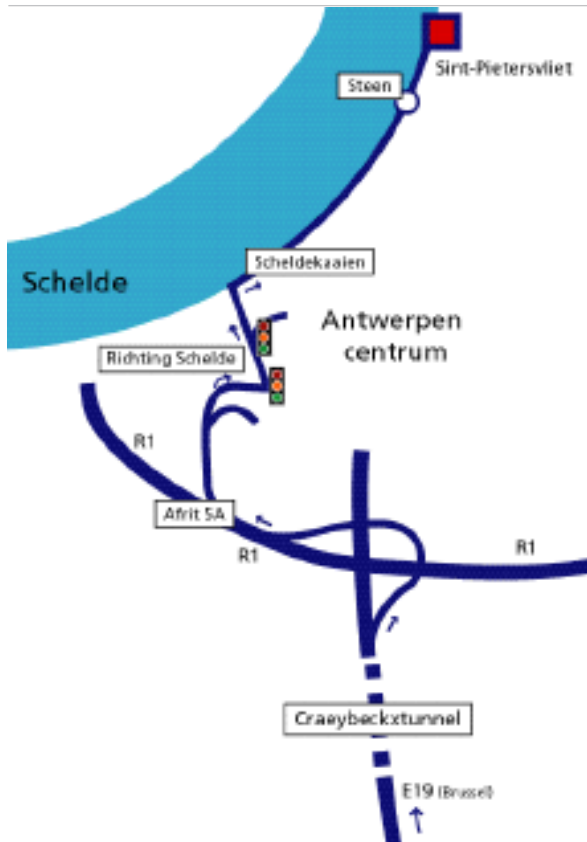
ROUTEPLAN

THOMSON COMPUMARK



THOMSON REUTERS

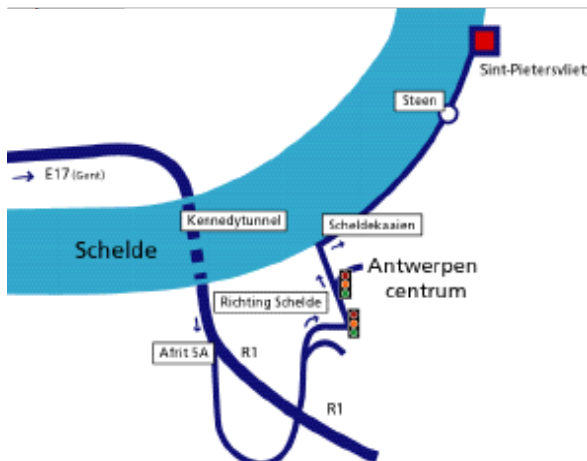
DETAILPLAN 3



VAN BRUSSEL NAAR THOMSON COMPUMARK

- U bent op de E19 Brussel-Antwerpen
- U volgt Ring Antwerpen
- U rijdt de Craeybeckxtunnel in en volgt richting Gent
- U komt op de ring rond Antwerpen (R1)
- U neemt afrit 5A (Antwerpen-Centrum/Schelde) en volgt richting Schelde
- Aan het einde van de afrit slaat u linksaf aan het verkeerslicht. Aan het volgende verkeerslicht rijdt u rechtdoor richting Schelde
- Na ongeveer 500 m. komt u aan de Scheldekaaien, waar u rechtsaf draait
- U volgt de kaaien, aan de vierde lichten ziet u de Sint-Pietersvliet op uw rechterkant
- Thomson CompuMark bevindt zich in het Tolhuis, centraal op de Sint-Pietersvliet.

DETAILPLAN 4



VAN GENT NAAR THOMSON COMPUMARK

- U bent op de E17 Gent-Antwerpen
- U rijdt door de Kennedytunnel
- Bij het verlaten van de tunnel neemt u afrit 5A (Antwerpen-Centrum) en volgt u richting Schelde
- Aan het einde van de afrit slaat u linksaf aan het verkeerslicht. Aan het volgende verkeerslicht rijdt u rechtdoor richting Schelde
- Na ongeveer 500 m. komt u aan de Scheldekaaien, waar u rechtsaf draait
- U volgt de kaaien, aan de vierde lichten ziet u de Sint-Pietersvliet op uw rechterkant
- Thomson CompuMark bevindt zich in het Tolhuis, centraal op de Sint-Pietersvliet.

PER OPENBAAR VERVOER

U neemt de trein naar Antwerpen (Centraal Station). In het Centraal Station neemt u de premetro (halte Diamant) Daar neemt u tramlijn 2 of 15 richting Linkeroever, afstapplaats: halte Meir. Als u de eerste straat rechts ingaat (St. Katelijnevest) kunt u tramlijn 4 of 7 nemen tot aan de eindhalte (Tolhuis). Tegenover deze halte bevindt zich het Tolhuis, waarin Thomson CompuMark gevestigd is.