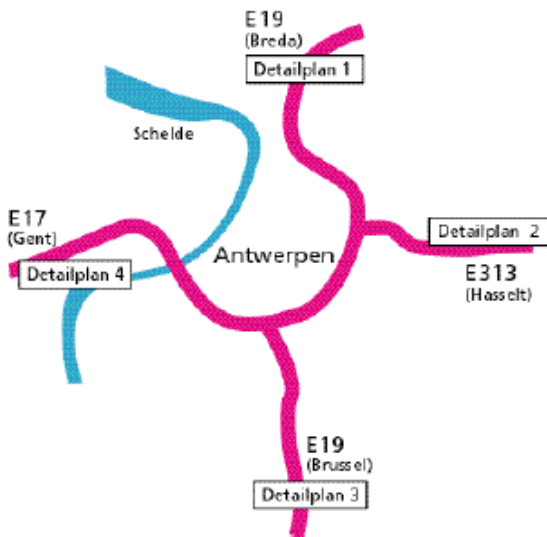


### ÜBERSICHT



### Thomson CompuMark

Sint-Pietersvliet 7  
 2000 Antwerpen  
 Belgien  
 Tel +32 3 220 72 11  
 Fax +32 3 220 73 90

Entnehmen Sie dieser Übersicht die Richtung, aus der Sie anfahren und gehen Sie dann zum entsprechenden Detailplan.

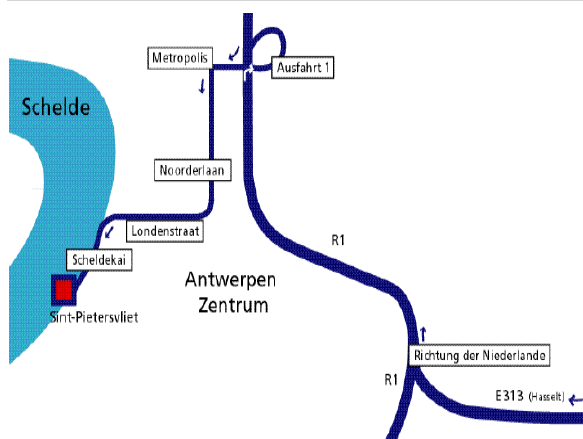
### DETAILPLAN 1



### VON BREDA ZU THOMSON COMPUMARK

- E19 Breda-Antwerpen
- Sie fahren automatisch auf den Antwerpener Ring (R1)
- Nehmen Sie Ausfahrt 1, an der Ampel fahren Sie nach rechts
- An der zweiten Ampel (gegenüber Metropolis) biegen Sie links in die Noorderlaan ein
- Am Ende der Noorderlaan ordnen Sie sich rechts ein und fahren in die Londenstraat
- Am Ende der Londenstraat erreichen Sie den Scheldekai, in welchen Sie links einbiegen
- An der zweiten Ampel sehen Sie links die Sint-Pietersvliet
- Thomson CompuMark befindet sich im "Tolhuis"

### DETAILPLAN 2

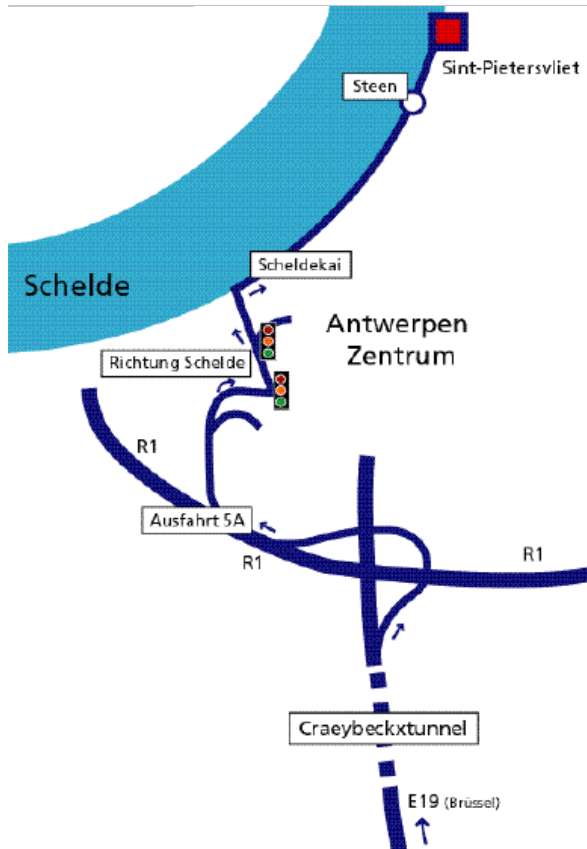


### VON HASSELT ZU THOMSON COMPUMARK

- E313 Hasselt-Antwerpen
- Am Ende der E313 folgen Sie der Richtung Niederlande
- Sie kommen auf den Antwerpener Ring (R1)
- Nehmen Sie Ausfahrt 1 Merksem (Hafen 1-199 / Merksem Industrie)
- An der dritten Ampel (gegenüber Metropolis) biegen Sie links in die Noorderlaan ein
- Am Ende der Noorderlaan ordnen Sie sich rechts ein und fahren in die Londenstraat
- Am Ende der Londenstraat erreichen Sie den Scheldekai, in welchen Sie links einbiegen
- An der zweiten Ampel sehen Sie links die Sint-Pietersvliet
- Thomson CompuMark befindet sich im "Tolhuis"



### DETAILPLAN 3



### VON BRÜSSEL ZU THOMSON COMPUMARK

- E19 Brüssel-Antwerpen
- Folgen Sie der Richtung Antwerpener Ring
- Fahren Sie in den Craeybeckxtunnel und folgen diesen in Richtung Gent
- Sie kommen auf den Antwerpener Ring (R1)
- Nehmen Sie Ausfahrt 5A (Antwerpen centrum/Schelde) und folgen diese in Richtung Schelde
- Am Ende der Ausfahrt bei der Ampel müssen Sie nach links. An der folgenden Ampel fahren Sie geradeaus Richtung Schelde
- Nach ungefähr 500 m erreichen Sie den Scheldekai wo Sie rechts abbiegen
- Sie folgen dem Kai; an der vierten Ampel sehen Sie rechts die Sint-Pietersvliet
- Thomson CompuMark befindet sich im "Tolhuis"

### DETAILPLAN 4



### VON GENT ZU THOMSON COMPUMARK

- E-17 Gent-Antwerpen
- Fahren Sie durch den Kennedytunnel
- Beim Verlassen des Tunnels nehmen Sie Ausfahrt 5A (Antwerpen-Centrum) und folgen diese in Richtung Schelde
- Am Ende der Ausfahrt bei der Ampel müssen Sie nach links. An der folgenden Ampel fahren Sie geradeaus Richtung Schelde
- Nach ungefähr 500 m erreichen Sie den Scheldekai wo Sie rechts abbiegen
- Sie folgen dem Kai; an der vierten Ampel sehen Sie rechts die Sint-Pietersvliet
- Thomson CompuMark befindet sich im "Tolhuis"

### MIT ÖFFENTLICHEN VERKEHRSMITTELN

Sie nehmen den Zug nach Antwerpen (Centraal Station / Hauptbahnhof). Am Hauptbahnhof gehen Sie zur U-bahnhaltestelle 'Diamant'. Dort nehmen Sie die Strassenbahnlinie 2 oder 15 Richtung 'Linkeroever' (Linkes Ufer), Ausstiegplatz: Haltestelle 'Meir'. Wenn Sie die erste Strasse rechts hineingehen (St. Katelijnevest) können Sie Strassenbahnlinie 4 oder 7 bis zur Endhaltestelle (Tolhuis) nehmen. Gegenüber dieser Haltestelle befindet sich das "Tolhuis", in dem Thomson CompuMark seinen Sitz hat.